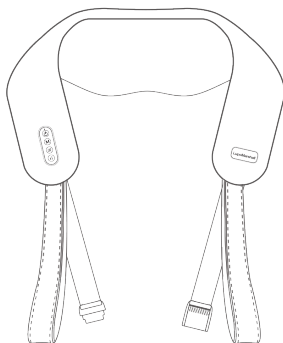


3D MASAŽER ZA VRAT I RAMENA

Model: LM1501



Zahvaljujemo Vam što ste izabrali jedan od naših proizvoda. Da biste ga koristili dugo i dobili najbolje rezultate, savetujemo Vam da pažljivo pročitate ovo uputstvo jer sadrži bitne informacije vezane za pravilnu upotrebu i održavanje proizvoda, da se pridržavate pravila koja su navedena u uputstvu kao i da sačuvate ovo uputstvo jer će Vam zatrebati i ubuduće.

Proizvođač i distributer ne snose nikakvu odgovornost za nepravilno korišćenje proizvoda.

VAŽNE MERE OPREZA

- Ne postavljati i ne koristiti masažer u kupatilu ili na sličnim mokrim/vlažnim prostorima, s obzirom da takva sredina može skratiti vek trajanja masažera.
- Uveriti se da masažer nije izložen direktnoj sunčevoj svetlosti i da se ne nalazi u blizini grejalica i drugih izvora toplote.
- Uvek upotrebljavajte originalne rezervne delove i pribor.
- **UPOZORENJE:** Da biste izbegli rizike od strujnog udara, uvek isključite kabl iz struje kada završite sa upotrebom aparata, kao i pre čišćenja. Ne dirajte kabl, kao ni aparat, vlažnim rukama.
- Da biste izbegli rizik od opekotina, vatre, strujnog udara i povreda, pridržavajte se sledećih uputstava:
- Nikada ne ostavljajte aparat bez nadzora kada je uključen u struju.
- Ne koristite ovaj aparat ispod prekrivača ili jastuka jer može doći do pregrevanja i tako izazvati vatru, strujni udar ili druge povrede korisnika.
- Ovaj aparat je namenjen isključivo za upotrebu kod kuće. Nemojte koristiti ovaj proizvod na otvorenom.
- Ne nosite aparat držeći ga za kabl. Držite kabl daleko od površina koje greju.
- Ako u toku korišćenja aparata nestane struje, kabl odmah isključite iz utičnice.
- Ukoliko primetite da su kabl za napajanje ili utikač oštećeni, nemojte upotrebljavati aparat, niti pokušavati da sami zamenite kabl. Obratite se odmah našem ovlašćenom servisu radi zamene kabla.
- Ukoliko primetite da je neki deo aparata pohaban ili ne radi kako treba, odmah prestanite sa korišćenjem aparata. Obratite se našem ovlašćenom

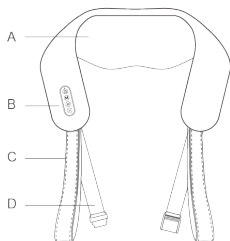
servisu radi zamene/popravke delova.

- Koristite ovaj aparat samo za ono za šta je namenjen i samo onako kako je opisano u ovom uputstvu.
- Za punjenje baterije koristite isključivo adapter koji je dobijen uz masažer.
- Ovaj masažer sadrži baterije koje se ne mogu zameniti.
- Na aparatu postoje delovi koji greju. Osobe koje su osetljive na toplotu moraju da budu naročito oprezne ako koriste ovaj aparat.
- Ovaj aparat nije namenjen za upotrebu od strane osoba (uključujući i decu) sa smanjenim fizičkim, senzornim ili mentalnim sposobnostima, ili nedostatkom iskustva i znanja, osim ako su pod nadzorom ili su dobili uputstva za upotrebu aparata od strane osobe odgovorne za njihovu bezbednost. Deca ne smeju da se igraju ovim aparatom.
- **Ako se osećate neprijatno dok koristite ovaj aparat, odmah prestanite sa korišćenjem i obratite se Vašem lekaru.**
- Ovaj masažer nije profesionalni uređaj i izrađen je samo za pružanje umirujuće masaže u svrhu opuštanja, i ne može da zameni medicinsko lečenje.
- Ovaj aparat ne smeju da koriste osobe sa povišenom telesnom temperaturom, osobe sa srčanim problemima, trombozom, ozbiljnim telesnim povredama, dijabetesom i malignim oboljenjima; zapravo, svaka osoba koja ima ozbiljan medicinski problem treba da se konsultuje sa lekarom.
- Takođe, ne sme se koristiti u sledećim slučajevima: kod pojave promena na koži izazvanih bolestima, tokom trudnoće, tokom spavanja, na životinjama, tokom konzumiranja supstanci koje smanjuju sposobnost reagovanja (tablete protiv bolova, alkohol).
- Često proveravajte da li se na uređaju pojavljuju znaci habanja ili oštećenja.
- Ako postoje takvi znaci, konsultujte se sa distributerom ili ovlašćenim servisom pre bilo kakve dalje upotrebe.
- Ovaj aparat nije predviđen za komercijalnu upotrebu, niti u medicinske svrhe. Ukoliko imate bilo koji zdravstveni problem, posavetujte se sa Vašim lekarom pre upotrebe ovog aparata.
- Isključivo za upotrebu kod kuće.
- Ne koristiti aparat u vlažnim prostorijama, kao što je kupatilo.

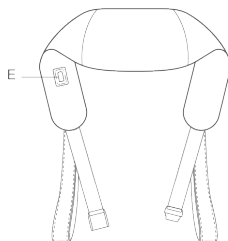
- Ne potapati aparat u vodu niti bilo koju drugu tečnost!
- Nije pogodno za hemijsko čišćenje!
- Posle rada masažera u kontinuitetu od 10 minuta, ostavite ga da se ohladi 30 minuta do ponovnog korišćenja.

DELOVI MASAŽERA

Prednja strana



Zadnja strana



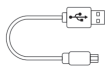
A - Masažna lopta za masiranje

B - Upravljačka jedinica

C - Ručke

D - Kopče

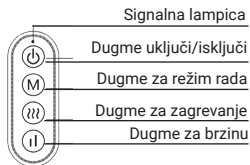
E - Tip C-Konektor- priključak za punjenje (na zadnjoj strani-poledini aparata)



USB Tip C Kabl za punjenje



Adapter



KORIŠĆENJE MASAŽERA

Masažer koristite u suvim, provetrenim prostorijama, sa preporučenom temperaturom od 15°-35°C.

Nemojte koristiti masažer ako su vam vrat ili ramena vlažni.

Ne koristiti ovaj masažer duže od 10 minuta u kontinuitetu.

Posle rada masažera u kontinuitetu od 10 minuta, ostavite ga da se ohladi 30 minuta do ponovnog korišćenja.


Dugme za uključivanje/isključivanje:

Da biste uključili/isključili masažer, pritisnite dugme za uključivanje/isključivanje i držite 3 sekunde. **Automatsko isključivanje:** masažer će sam da prestane sa radom nakon 10 minuta korišćenja.

Dugme za režim rada:


Postoje dva režima rada, režim 1 i režim 2. Pritiskom na dugme "M" možete promeniti režim rada masažera.

Dugme za zagrevanje:

Postoje dva nivoa grejanja, jači i slabiji. Pritiskom na dugme  možete promeniti nivo grejanja masažera.

Kada uključite masažer, nivo grejanja će automatski biti na jačem nivou.

Dugme za brzinu:

Postoje dve brzine rada masažera, sporije i brže. Pritiskom na dugme  možete promeniti brzinu rada masažera.

Kada uključite masažer, automatski je podešen sporiji rad masažera.

Signalna lampica:

Signalna lampica će svetleti belo kada je baterija puna. Kada signalna lampica zasvetli crveno, potrebno je priključite masažer na punjenje.

Pojas za leđa:

Savremeni dizajn masažera omogućava da vam, u toku masaže, ruke budu slobodne tako da možete da uživate u masaži u isto vreme dok radite, obavljate kućne poslove...

NAČINI NA KOJE MOŽETE DA KORISTITE MASAŽER



Masaža ramena



Masaža vrata



Opuštanje donjih leđa



Opuštanje nogu

PUNJENJE MASAŽERA

NAPOMENA: Ovaj masažer ne smete da koristite dok se baterija puni.

Ukoliko ga u toku korišćenja priključite na punjenje, masažer će automatski prestati sa radom jer ima ugrađenu samozaštitu.

1. Uključite kabl za punjenje (USB kabl) u priključak za punjenje na poleđini masažera.
2. Drugi kraj USB kabla uključite u adapter, zatim adapter u zidnu utičnicu.
3. U toku punjenja, signalna lampica će svetleti crveno.
4. Kada se baterija napuni do kraja, signalna lampica će zasvetleti belo.
5. **Vreme punjenja** baterije masažera traje oko 3,5h.

VAŽNO: Ovaj masažer sadrži bateriju koju može da zameni samo ovlašćeni servis. Nikada nemojte bateriju iz ovog masažera da koristite za rad drugih proizvoda.

ČIŠĆENJE I ČUVANJE MASAŽERA

- Pre čišćenja masažera uverite se da masažer nije priključen na punjenje.
- Ukoliko primetite da Vašem masažeru treba čišćenje, prebrišite ga mekanom krpom koju ste prethodno pokvasili vodom i sapunom. Krpu dobro iscedite pre brisanja masažera.
- Nikako ne koristite alkohol, benzin, razređivač ili aceton kada čistite masažer, kao ni abrazivna sredstva, jer tako možete oštetiti masažer.
- Nemojte potapati aparat u vodu niti bilo koju drugu tečnost.
- Posle korišćenja masažer odložite na čisto i suvo mesto.

MOGUĆI PROBLEMI I NJIHOVO OTKLANJANJE

Problem	Mogući uzrok	Rešenje problema
Ne možete da pokrenete masažer.	Baterija je prazna.	Napunite bateriju.
Masažer je stao sa radom u toku korišćenja.	Masažer će automatski da se isključi nakon 10 minuta rada u kontinuitetu.	Sačekajte da se masažer ohladi 10 minuta pre ponovnog korišćenja.
Masažer ne greje.	Moguće da temperatura prostorije u kojoj se masirate nije u skladu sa preporučenom.	Masažer koristite u prostoriji sa preporučenom temperaturom od 15°-35°C.

Ukoliko i dalje imate neki problem sa aparatom, obavezno kontaktirajte naš ovlašćeni servis.

Tehnička specifikacija

Model: LM 1501

Naziv: 3D Masažer za vrat i ramena

Izlazni napon adaptera: DC 5V 

Izlazna struja adaptera: 2A

Potrošna snaga: 26W

Kapacitet baterija: 1800mAh



Zaštita životne sredine

Ne odlažite uređaj s običnim komunalnim otpadom kada se pokvari, već ga odnesite u zvanični sabirni centar za reciklažu. Time ćete doprineti zaštiti životne sredine.